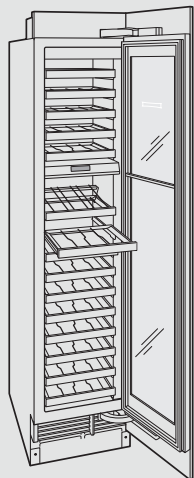


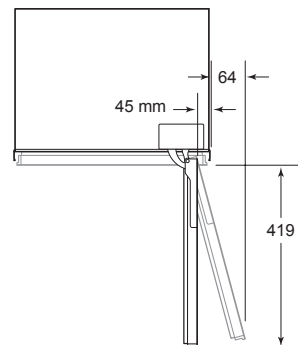
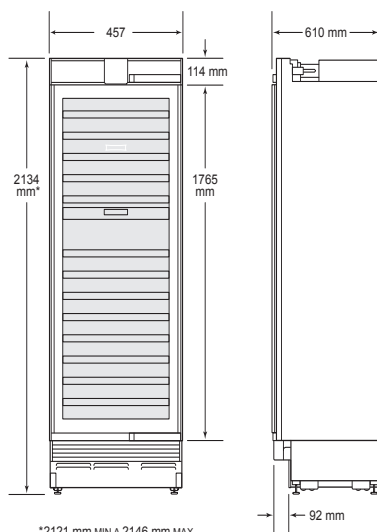
Cantina vino integrabile a colonna (457 mm)

Modello ICBIW-18

CANTINA VINO A COLONNA



Dimensioni ingombro



LE DIMENSIONI VARIANO A SECONDA DELLO SPESSORE DEL PANNELLO

MODELLO

ICBIW-18

Specificare sempre se cerniera destra (RH) o cerniera sinistra (LH)

PREZZO

€ 8.000

CARATTERISTICHE

Larghezza	457 mm
Altezza	2134 mm
Profondità	610 mm
Capacità	59 bottiglie
Peso lordo	166 kg
Classe energetica	A
Rumorosità	44 dBa
Consumo medio annuo	146 kWh

2 Zone di temperatura	
5 Ripiani comparto superiore	
9 Ripiani comparto inferiore	
4 Bottiglie per ripiano	750 ml
Ripiano inclinato:	
2 Bottiglie	750 ml
oppure	
1 Bottiglia	magnum
Etichette vini (15 pz)	

DATI PER ALLACCIAMENTO


Alimentazione	220-240 V/ 50-60 Hz
Assorbimento totale	0,20 kW - 16 A
Cavo di collegamento elettrico in dotazione con spina schuko	1500 mm

Pannelli in acciaio e accessori

DESCRIZIONE	CODICE	PREZZI
Kit installazione unità affiancate cerniere opposte	7027904	€ 355
Kit installazione unità affiancate cerniere uguali	7030378	€ 510
Kit installazione unità affiancate cerniere adiacenti	7030379	€ 405
Kit apertura press to open (RH)	9018429	€ 200
Kit apertura press to open (LH)	9018430	€ 200
Cornice porta inox maniglia tubolare RH	7025376	€ 760
Cornice porta inox maniglia tubolare LH	7025377	€ 760
Cornice porta inox maniglia tubolare con serratura RH	7025380	€ 990
Cornice porta inox maniglia tubolare con serratura LH	7025381	€ 990
Pannello laterale Inox	7031340	€ 1.355
Top Inox	7031341	€ 510
Cornice porta inox maniglia Pro	-	su richiesta
Zoccolo inox da 914 mm	7026837	€ 65
Zoccolo inox da 1067 mm	7027399	€ 65
Zoccolo inox da 1219 mm	7026838	€ 65
Zoccolo inox da 1372 mm	7026839	€ 65
Deflettore aria per zoccolo da 98 mm a 51 mm*	7029956	€ 60
Maniglie vedi pag. 113		
Anta solida RH	7031923	€ 660
Anta solida LH	7031924	€ 660
Cassetto per bottiglie magnum (2 pz)	7028448	€ 795
Etichette vini (15 pz)	7031944	€ 40
Etichette vini personalizzabili (15 pz)	7030331	€ 65
Ripiano vini dessert	7028451	€ 500
Serratura	7028773	€ 135
Panno microfibra	CLEANCLOTHSZ	€ 16

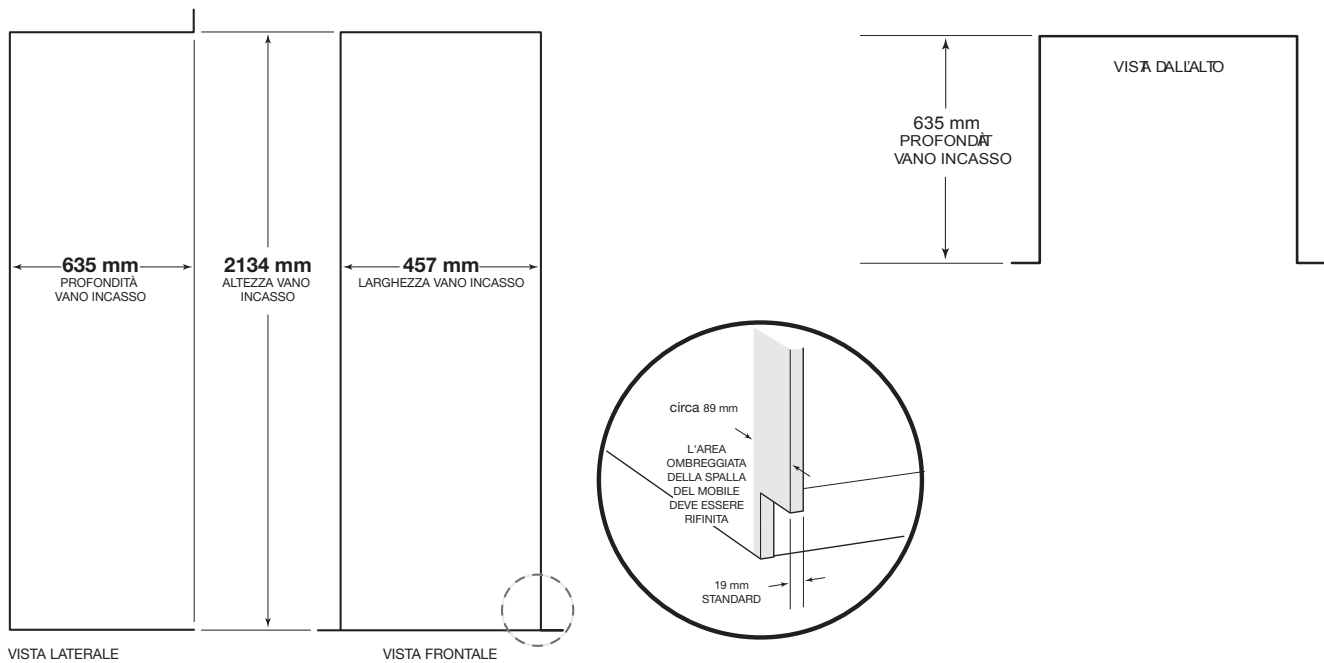
* per installazione vedi pag. 110

Struttura in acciaio installazione a filo (spalle e top da 50 mm)

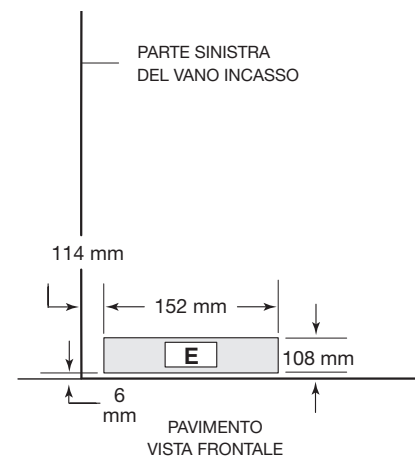


DESCRIZIONE	CODICE	PREZZI
Dim. in mm (H 2180 x L 557 x P 650)		
Pannello laterale sinistro	650FBILH	€ 530
Pannello laterale destro	650FBIRH	€ 530
Top inox	650CNG18	€ 210
Traverso posteriore	650TNG18	€ 130
TOTALE		€ 1.400

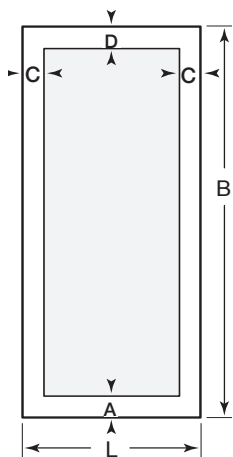
Vano incasso installazione a filo



Allacciamento elettrico



Dimensione cornice installazioni a filo per altezza predefinita di 2134 mm, zoccolo da 102 mm e sezione di luce da 3 mm. (peso massimo pannello cornice porta 16 kg)



DIMENSIONE CORNICE	L	B	SPESSORE MIN.
Porta	451 mm*	2029 mm	16 mm
Larghezza montante C	83 mm		
Altezza traverso inferiore A	241 mm		
Altezza traverso superiore D	197 mm		

*452 mm per installazione di due unità affiancate.

Nota: per altezza personalizzata cornice, zoccolo e apertura massima della porta vedi pag. 110 e 111.

Per riduzione altezza zoccolo fino a 51 mm vedi pag. 110.