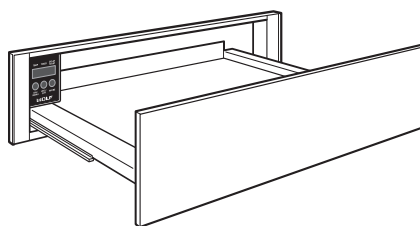


# Cassetto scaldatazzine per macchina del caffè da 597 mm

## Caratteristiche:

- Abbinabile esclusivamente a macchina del caffè da 597 cm.
- Adatto per tazzine con altezza massima di 10 cm.
- Capacità interna 22 l.
- Comandi elettronici touch nascosti.
- Mantenimento temperatura da 30° a 80°.
- Timer 4 ore.
- Apertura porta push pull.
- Accensione ritardata unità (fino a 10 ore).
- Dimensioni interne in mm (LxHxP): 432x102x508.



Modello ICBCW24/B Prezzo € 1.400

Finitura nero lucido

Modello ICBCW24/S Prezzo € 1.400

Finitura inox

Larghezza	597 mm
Altezza	140 mm
Profondità (esclusa cornice)	533 mm
Ingombro apertura porta	483 mm
Peso lordo	20 kg



Scaldatazzine inox

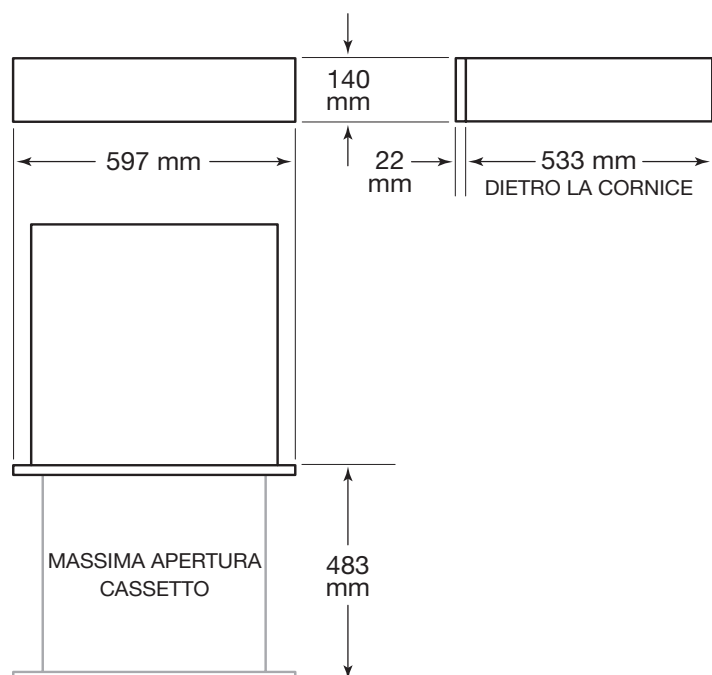


Scaldatazzine nero

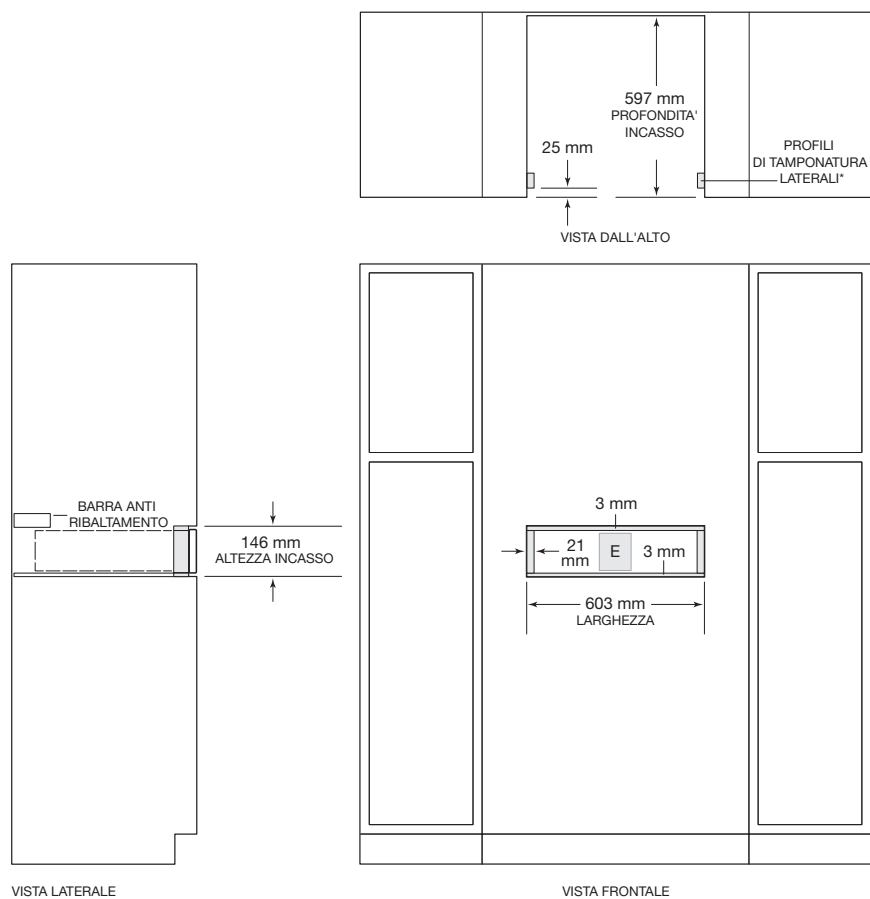
## DATI PER ALLACCIAMENTO

Alimentazione	220-240 V/ 50 Hz
Assorbimento	1100 W - 16 A
Cavo di alimentazione con spina schuko	900 mm

## Dimensioni di ingombro

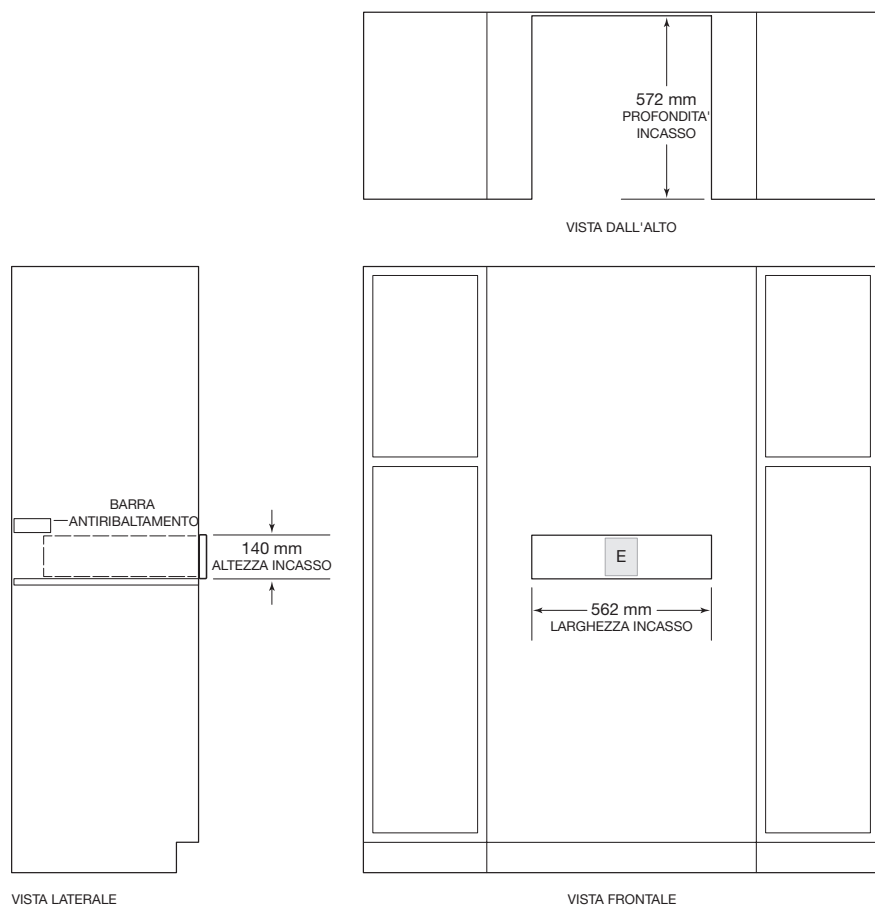


## Dimensione vano incasso installazioni a filo



\* Saranno visibili e dovranno essere rifiniti come il mobile della cucina.  
 NOTA: la linea tratteggiata rappresenta il profilo dell'unità.

## Dimensione vano incasso in battuta

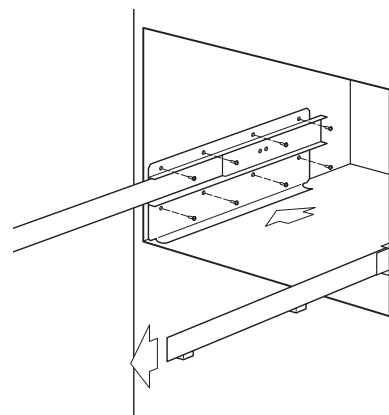
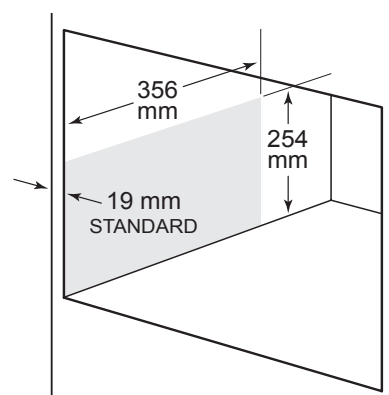


NOTE: la linea tratteggiata rappresenta il profilo dell'unità.

## Informazioni sull'installazione

Lo scaldavivande può essere installato a filo o in battuta. E' necessario installarlo su di un mobile in grado di sostenere un peso di 20 kg. I fianchi del mobile devono essere in grado di prevedere il montaggio delle guide telescopiche di supporto.

La presa di corrente deve essere posizionata in un mobile adiacente. Gli spessori del mobile vanno finiti perché potrebbero essere visibili all'apertura della porta del forno. Per l'installazione a filo lasciare 3 mm di luce su entrambi i lati. Gli spigoli del mobile devono essere di 90°. Installare una barra anti ribaltamento.



## Ingombro della cornice perimetrale

Sovrapposizione superiore	0 mm
Sovrapposizione inferiore	0 mm
Sovrapposizione laterale	18 mm